

Reporte Mensual
Deuda Tasa Real Largo Plazo

Mayo 2026

El Fondo tiene como objetivo otorgar un rendimiento en el largo plazo que incorpore los movimientos del Índice Nacional de Precios al Consumidor (Inflación) para ello invertirá en valores de tasa real y/o denominados en UDIS y/o deuda emitida por Instituciones Bancarias.

• Clave de Pizarra	SURREAL
• Tipo de inversión	Largo Plazo Tasa Real
• Tipo de fondo	Fondo de Inversión en Instrumentos de Deuda
• Horizonte sugerido	Mayor a 3 años
• Patrimonio del fondo	MXN 4,695,904,305
• Calificación Crediticia	AA6

• Tolerancia al riesgo	Medio Bajo
• Entidad calificadora	Moody's Local MX
• Disponibilidad	Compra y Venta Mismo día
• Liquidez	48 horas
• Duración	6.67 años
• Horario de operación	08:00 hrs a 13:00 hrs

Comentario del Manager
¿Qué pasó este mes?

Las minutas de la Fed confirman sesgo restrictivo ante inflación persistente y riesgos al alza - impulsados por la energía y las tensiones en M. Oriente -, reforzando un enfoque de preservar la credibilidad del banco, dejando abierta la puerta a alzas. Banxico recortó 25 pb en mayo, lo que probablemente marca el fin del ciclo ante presión en energéticos y mayor incertidumbre geopolítica. La curva real bajó (-9pb) con mayores bajas en zona media, ante tregua en el conflicto en M. Oriente.

¿Qué esperamos para el futuro?

La expectativa de finalización del ciclo de recortes de tasa por parte de Banxico cambia el sesgo de duración a Neutral-OW: menor convicción en el valor de las tasas, preferencia por nominales sobre reales de zona media/larga y una forma de la curva Neutral, descartando la expectativa de empinamiento de meses previos.

Rendimientos
Rendimientos Netos

Serie BFO - Calculadas en pesos al 29/05/2026

1 MES	3 MESES	ESTE AÑO	1 AÑO	3 AÑOS	5 AÑOS
8.63%	-1.64%	8.56%	10.98%	8.19%	6.27%

*Rendimientos anualizados

Rentabilidad Acumulada de la Serie BFO

Del 30/05/2025 al 29/05/2026. Para una Inversión Inicial de \$100.000


Composición

Renta FIJA	Mayo	Abril	Variación
	100.00%	100.00%	0.00 ▲
Moneda UDI	Mayo	Abril	Variación
	88.64%	87.92%	0.73 ▲
MXN	Mayo	Abril	Variación
	11.36%	12.08%	-0.73 ▼

Renta VARIABLE	Mayo	Abril	Variación
	0.00%	0.00%	0.00 ▲
País México	Mayo	Abril	Variación
	99.10%	98.99%	0.10 ▲
Internacional	Mayo	Abril	Variación
	0.90%	1.01%	-0.10 ▼

Distribución por tipo de instrumento

	Mayo	Abril	Variación	
BONOS	Guber - Tasa real	82.77%	81.35%	1.42 ▲
	Privado - Tasa real	5.87%	6.57%	-0.70 ▼
	Guber - Tasa fija	5.02%	6.00%	-0.98 ▼
	REPORTO	2.91%	2.02%	0.89 ▲
	Guber - Descuento	1.90%	2.11%	-0.22 ▼
	Otros	1.53%	1.94%	-0.42 ▼

Principales Emisores

UDIBONO 351122	41.28%
UDIBONO 340824	33.03%
UDIBONO 311127	4.77%
BONDESF 300725	2.91%
UDIBONO 401115	2.65%
OTROS	15.36%
TOTAL	100.00%

El contenido del presente documento proviene de fuentes consideradas como fidedignas; sin embargo, no se ofrece garantía alguna, ni representa una sugerencia para la toma de decisiones en materia de inversión. SURA Investment Management México, S.A. de C.V., Sociedad Operadora de Fondos de Inversión (*SIMM) no asume ninguna responsabilidad en caso de que el presente documento sea interpretado como recomendación de compra o venta de cualquier inversión que en el mismo se mencionan. El inversionista interesado en invertir en los fondos de inversión administradas por SIMM, deberá consultar el prospecto de información correspondiente para conocer todas las características de operación, administración y liquidación de cada fondo. Este documento no podrá ser reproducido parcial o totalmente por ningún medio, ni ser distribuido, citado o divulgado sin el permiso previo por escrito otorgado por SIMM. Las opiniones publicadas en este documento son de exclusiva responsabilidad del autor. SIMM no asume responsabilidad alguna respecto de la inexactitud, errores o imprecisiones de la información contenida en el mismo. Fondos de Inversión administrados y distribuidos por SIMM (surainvestments.com/mx). *La serie de referencia es la BOE4. 1. Retorno 12 meses.



Contamos con calificación
“Excelente (mex)” por
Fitch Ratings



Soluciones globales | Asesoría experta

Fondos de Inversión administrados y distribuidos por SURA Investment Management México, S.A. de C.V., Sociedad Operadora de Fondos de Inversión www.surainvestments.com.mx

Reporte Mensual

Deuda Tasa Real Largo Plazo

Mayo 2026

El Fondo tiene como objetivo otorgar un rendimiento en el largo plazo que incorpore los movimientos del Índice Nacional de Precios al Consumidor (Inflación) para ello invertirá en valores de tasa real y/o denominados en UDIS y/o deuda emitida por Instituciones Bancarias.

• Clave de Pizarra	SURREAL
• Tipo de inversión	Largo Plazo Tasa Real
• Tipo de fondo	Fondo de Inversión en Instrumentos de Deuda
• Horizonte sugerido	Mayor a 3 años
• Patrimonio del fondo	MXN 4,695,904,305
• Calificación Crediticia	AA6

• Tolerancia al riesgo	Medio Bajo
• Entidad calificadora	Moody's Local MX
• Disponibilidad	Compra y Venta Mismo día
• Liquidez	48 horas
• Duración	6.67 años
• Horario de operación	08:00 hrs a 13:00 hrs

Comentario del Manager

¿Qué pasó este mes?

Las minutas de la Fed confirman sesgo restrictivo ante inflación persistente y riesgos al alza - impulsados por la energía y las tensiones en M. Oriente -, reforzando un enfoque de preservar la credibilidad del banco, dejando abierta la puerta a alzas. Banxico recortó 25 pb en mayo, lo que probablemente marca el fin del ciclo ante presión en energéticos y mayor incertidumbre geopolítica. La curva real bajó (-9pb) con mayores bajas en zona media, ante tregua en el conflicto en M. Oriente.

¿Qué esperamos para el futuro?

La expectativa de finalización del ciclo de recortes de tasa por parte de Banxico cambia el sesgo de duración a Neutral-OW: menor convicción en el valor de las tasas, preferencia por nominales sobre reales de zona media/larga y una forma de la curva Neutral, descartando la expectativa de empinamiento de meses previos.

Rendimientos

Rendimientos Netos

Serie BF1 - Calculadas en pesos al 29/05/2026

1 MES	3 MESES	ESTE AÑO	1 AÑO	3 AÑOS	5 AÑOS
7.29%	-2.90%	7.16%	9.61%	6.88%	4.99%

*Rendimientos anualizados

Rentabilidad Acumulada de la Serie BF1

Del 30/05/2025 al 29/05/2026. Para una Inversión Inicial de \$100.000



Composición

Renta FIJA	Mayo	Abril	Variación
	100.00%	100.00%	0.00 ▲
Moneda UDI	Mayo	Abril	Variación
	88.64%	87.92%	0.73 ▲
MXN	Mayo	Abril	Variación
	11.36%	12.08%	-0.73 ▼

Renta VARIABLE	Mayo	Abril	Variación
	0.00%	0.00%	0.00 ▲
País México	Mayo	Abril	Variación
	99.10%	98.99%	0.10 ▲
Internacional	Mayo	Abril	Variación
	0.90%	1.01%	-0.10 ▼

Distribución por tipo de instrumento

BONOS	Mayo	Abril	Variación
Guber - Tasa real	82.77%	81.35%	1.42 ▲
Privado - Tasa real	5.87%	6.57%	-0.70 ▼
Guber - Tasa fija	5.02%	6.00%	-0.98 ▼
REPORTO	2.91%	2.02%	0.89 ▲
Guber - Descuento	1.90%	2.11%	-0.22 ▼
Otros	1.53%	1.94%	-0.42 ▼

Principales Emisores

UDIBONO 351122	41.28%
UDIBONO 340824	33.03%
UDIBONO 311127	4.77%
BONDESF 300725	2.91%
UDIBONO 401115	2.65%
OTROS	15.36%
TOTAL	100.00%

El contenido del presente documento proviene de fuentes consideradas como fidedignas; sin embargo, no se ofrece garantía alguna, ni representa una sugerencia para la toma de decisiones en materia de inversión. SURA Investment Management México, S.A. de C.V., Sociedad Operadora de Fondos de Inversión (*SIMM) no asume ninguna responsabilidad en caso de que el presente documento sea interpretado como recomendación de compra o venta de cualquier inversión que en el mismo se mencionan. El inversionista interesado en invertir en los fondos de inversión administradas por SIMM, deberá consultar el prospecto de información correspondiente para conocer todas las características de operación, administración y liquidación de cada fondo. Este documento no podrá ser reproducido parcial o totalmente por ningún medio, ni ser distribuido, citado o divulgado sin el permiso previo por escrito otorgado por SIMM. Las opiniones publicadas en este documento son de exclusiva responsabilidad del autor. SIMM no asume responsabilidad alguna respecto de la inexactitud, errores o imprecisiones de la información contenida en el mismo. Fondos de Inversión administrados y distribuidos por SIMM (surainvestments.com/mx). *La serie de referencia es la BOE4. 1. Retorno 12 meses.



Contamos con calificación
“Excelente (mex)” por
Fitch Ratings



Soluciones globales | Asesoría experta

Fondos de Inversión administrados y distribuidos por SURA Investment Management México, S.A. de C.V., Sociedad Operadora de Fondos de Inversión www.surainvestments.com.mx

Reporte Mensual
Deuda Tasa Real Largo Plazo

Mayo 2026

El Fondo tiene como objetivo otorgar un rendimiento en el largo plazo que incorpore los movimientos del Índice Nacional de Precios al Consumidor (Inflación) para ello invertirá en valores de tasa real y/o denominados en UDIS y/o deuda emitida por Instituciones Bancarias.

• Clave de Pizarra	SURREAL
• Tipo de inversión	Largo Plazo Tasa Real
• Tipo de fondo	Fondo de Inversión en Instrumentos de Deuda
• Horizonte sugerido	Mayor a 3 años
• Patrimonio del fondo	MXN 4,695,904,305
• Calificación Crediticia	AA6

• Tolerancia al riesgo	Medio Bajo
• Entidad calificadora	Moody's Local MX
• Disponibilidad	Compra y Venta Mismo día
• Liquidez	48 horas
• Duración	6.67 años
• Horario de operación	08:00 hrs a 13:00 hrs

Comentario del Manager
¿Qué pasó este mes?

Las minutas de la Fed confirman sesgo restrictivo ante inflación persistente y riesgos al alza - impulsados por la energía y las tensiones en M. Oriente -, reforzando un enfoque de preservar la credibilidad del banco, dejando abierta la puerta a alzas. Banxico recortó 25 pb en mayo, lo que probablemente marca el fin del ciclo ante presión en energéticos y mayor incertidumbre geopolítica. La curva real bajó (-9pb) con mayores bajas en zona media, ante tregua en el conflicto en M. Oriente.

¿Qué esperamos para el futuro?

La expectativa de finalización del ciclo de recortes de tasa por parte de Banxico cambia el sesgo de duración a Neutral-OW: menor convicción en el valor de las tasas, preferencia por nominales sobre reales de zona media/larga y una forma de la curva Neutral, descartando la expectativa de empinamiento de meses previos.

Rendimientos
Rendimientos Netos

Serie BF2 - Calculadas en pesos al 29/05/2026

1 MES	3 MESES	ESTE AÑO	1 AÑO	3 AÑOS	5 AÑOS
7.01 %	-3.16 %	6.87 %	9.33 %	6.62 %	4.72 %

*Rendimientos anualizados

Rentabilidad Acumulada de la Serie BF2

Del 30/05/2025 al 29/05/2026. Para una Inversión Inicial de \$100.000


Composición

Renta FIJA	Mayo	Abril	Variación
	100.00%	100.00%	0.00 ▲
Moneda UDI	Mayo	Abril	Variación
	88.64%	87.92%	0.73 ▲
MXN	Mayo	Abril	Variación
	11.36%	12.08%	-0.73 ▼

Renta VARIABLE	Mayo	Abril	Variación
	0.00%	0.00%	0.00 ▲
País México	Mayo	Abril	Variación
	99.10%	98.99%	0.10 ▲
Internacional	Mayo	Abril	Variación
	0.90%	1.01%	-0.10 ▼

Distribución por tipo de instrumento

BONOS	Mayo	Abril	Variación	
	Guber - Tasa real	82.77 %	81.35 %	1.42 ▲
	Privado - Tasa real	5.87 %	6.57 %	-0.70 ▼
	Guber - Tasa fija	5.02 %	6.00 %	-0.98 ▼
	REPORTO	2.91 %	2.02 %	0.89 ▲
	Guber - Descuento	1.90 %	2.11 %	-0.22 ▼
Otros	1.53 %	1.94 %	-0.42 ▼	

Principales Emisores

UDIBONO 351122	41.28 %
UDIBONO 340824	33.03 %
UDIBONO 311127	4.77 %
BONDESF 300725	2.91 %
UDIBONO 401115	2.65 %
OTROS	15.36 %
TOTAL	100.00 %

El contenido del presente documento proviene de fuentes consideradas como fidedignas; sin embargo, no se ofrece garantía alguna, ni representa una sugerencia para la toma de decisiones en materia de inversión. SURA Investment Management México, S.A. de C.V., Sociedad Operadora de Fondos de Inversión (*SIMM) no asume ninguna responsabilidad en caso de que el presente documento sea interpretado como recomendación de compra o venta de cualquier inversión que en el mismo se mencionan. El inversionista interesado en invertir en los fondos de inversión administradas por SIMM, deberá consultar el prospecto de información correspondiente para conocer todas las características de operación, administración y liquidación de cada fondo. Este documento no podrá ser reproducido parcial o totalmente por ningún medio, ni ser distribuido, citado o divulgado sin el permiso previo por escrito otorgado por SIMM. Las opiniones publicadas en este documento son de exclusiva responsabilidad del autor. SIMM no asume responsabilidad alguna respecto de la inexactitud, errores o imprecisiones de la información contenida en el mismo. Fondos de Inversión administrados y distribuidos por SIMM (surainvestments.com/mx). *La serie de referencia es la BOE4. 1. Retorno 12 meses.



Reporte Mensual
Deuda Tasa Real Largo Plazo

Mayo 2026

El Fondo tiene como objetivo otorgar un rendimiento en el largo plazo que incorpore los movimientos del Índice Nacional de Precios al Consumidor (Inflación) para ello invertirá en valores de tasa real y/o denominados en UDIS y/o deuda emitida por Instituciones Bancarias.

• Clave de Pizarra	SURREAL
• Tipo de inversión	Largo Plazo Tasa Real
• Tipo de fondo	Fondo de Inversión en Instrumentos de Deuda
• Horizonte sugerido	Mayor a 3 años
• Patrimonio del fondo	MXN 4,695,904,305
• Calificación Crediticia	AA6

• Tolerancia al riesgo	Medio Bajo
• Entidad calificadora	Moody's Local MX
• Disponibilidad	Compra y Venta Mismo día
• Liquidez	48 horas
• Duración	6.67 años
• Horario de operación	08:00 hrs a 13:00 hrs

Comentario del Manager
¿Qué pasó este mes?

Las minutas de la Fed confirman sesgo restrictivo ante inflación persistente y riesgos al alza - impulsados por la energía y las tensiones en M. Oriente -, reforzando un enfoque de preservar la credibilidad del banco, dejando abierta la puerta a alzas. Banxico recortó 25 pb en mayo, lo que probablemente marca el fin del ciclo ante presión en energéticos y mayor incertidumbre geopolítica. La curva real bajó (-9pb) con mayores bajas en zona media, ante tregua en el conflicto en M. Oriente.

¿Qué esperamos para el futuro?

La expectativa de finalización del ciclo de recortes de tasa por parte de Banxico cambia el sesgo de duración a Neutral-OW: menor convicción en el valor de las tasas, preferencia por nominales sobre reales de zona media/larga y una forma de la curva Neutral, descartando la expectativa de empinamiento de meses previos.

Rendimientos
Rendimientos Netos

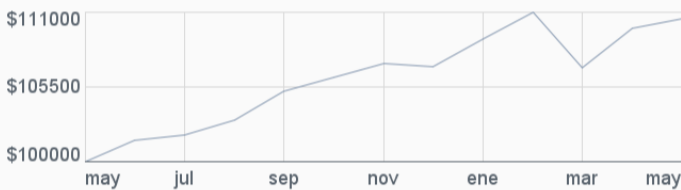
Serie BFE - Calculadas en pesos al 29/05/2026

1 MES	3 MESES	ESTE AÑO	1 AÑO	3 AÑOS	5 AÑOS
8.38 %	-1.86 %	8.31 %	10.45 %	7.46 %	5.29 %

*Rendimientos anualizados

Rentabilidad Acumulada de la Serie BFE

Del 30/05/2025 al 29/05/2026. Para una Inversión Inicial de \$100.000


Composición

Renta FIJA	Mayo	Abril	Variación
	100.00%	100.00%	0.00 ▲
Moneda UDI	Mayo	Abril	Variación
	88.64%	87.92%	0.73 ▲
MXN	Mayo	Abril	Variación
	11.36%	12.08%	-0.73 ▼

Renta VARIABLE	Mayo	Abril	Variación
	0.00%	0.00%	0.00 ▲
País México	Mayo	Abril	Variación
	99.10%	98.99%	0.10 ▲
Internacional	Mayo	Abril	Variación
	0.90%	1.01%	-0.10 ▼

Distribución por tipo de instrumento

BONOS	Mayo	Abril	Variación
Guber - Tasa real	82.77 %	81.35 %	1.42 ▲
Privado - Tasa real	5.87 %	6.57 %	-0.70 ▼
Guber - Tasa fija	5.02 %	6.00 %	-0.98 ▼
REPORTO	2.91 %	2.02 %	0.89 ▲
Guber - Descuento	1.90 %	2.11 %	-0.22 ▼
Otros	1.53 %	1.94 %	-0.42 ▼

Principales Emisores

UDIBONO 351122	41.28 %
UDIBONO 340824	33.03 %
UDIBONO 311127	4.77 %
BONDESF 300725	2.91 %
UDIBONO 401115	2.65 %
OTROS	15.36 %
TOTAL	100.00 %

El contenido del presente documento proviene de fuentes consideradas como fidedignas; sin embargo, no se ofrece garantía alguna, ni representa una sugerencia para la toma de decisiones en materia de inversión. SURA Investment Management México, S.A. de C.V., Sociedad Operadora de Fondos de Inversión (*SIMM) no asume ninguna responsabilidad en caso de que el presente documento sea interpretado como recomendación de compra o venta de cualquier inversión que en el mismo se mencionan. El inversionista interesado en invertir en los fondos de inversión administradas por SIMM, deberá consultar el prospecto de información correspondiente para conocer todas las características de operación, administración y liquidación de cada fondo. Este documento no podrá ser reproducido parcial o totalmente por ningún medio, ni ser distribuido, citado o divulgado sin el permiso previo por escrito otorgado por SIMM. Las opiniones publicadas en este documento son de exclusiva responsabilidad del autor. SIMM no asume responsabilidad alguna respecto de la inexactitud, errores o imprecisiones de la información contenida en el mismo. Fondos de Inversión administrados y distribuidos por SIMM (surainvestments.com/mx). *La serie de referencia es la BOE4. 1. Retorno 12 meses.



Reporte Mensual
Deuda Tasa Real Largo Plazo

Mayo 2026

El Fondo tiene como objetivo otorgar un rendimiento en el largo plazo que incorpore los movimientos del Índice Nacional de Precios al Consumidor (Inflación) para ello invertirá en valores de tasa real y/o denominados en UDIS y/o deuda emitida por Instituciones Bancarias.

• Clave de Pizarra	SURREAL
• Tipo de inversión	Largo Plazo Tasa Real
• Tipo de fondo	Fondo de Inversión en Instrumentos de Deuda
• Horizonte sugerido	Mayor a 3 años
• Patrimonio del fondo	MXN 4,695,904,305
• Calificación Crediticia	AA6

• Tolerancia al riesgo	Medio Bajo
• Entidad calificadora	Moody's Local MX
• Disponibilidad	Compra y Venta Mismo día
• Liquidez	48 horas
• Duración	6.67 años
• Horario de operación	08:00 hrs a 13:00 hrs

Comentario del Manager
¿Qué pasó este mes?

Las minutas de la Fed confirman sesgo restrictivo ante inflación persistente y riesgos al alza - impulsados por la energía y las tensiones en M. Oriente -, reforzando un enfoque de preservar la credibilidad del banco, dejando abierta la puerta a alzas. Banxico recortó 25 pb en mayo, lo que probablemente marca el fin del ciclo ante presión en energéticos y mayor incertidumbre geopolítica. La curva real bajó (-9pb) con mayores bajas en zona media, ante tregua en el conflicto en M. Oriente.

¿Qué esperamos para el futuro?

La expectativa de finalización del ciclo de recortes de tasa por parte de Banxico cambia el sesgo de duración a Neutral-OW: menor convicción en el valor de las tasas, preferencia por nominales sobre reales de zona media/larga y una forma de la curva Neutral, descartando la expectativa de empinamiento de meses previos.

Rendimientos
Rendimientos Netos

Serie BFF - Calculadas en pesos al 29/05/2026

1 MES	3 MESES	ESTE AÑO	1 AÑO	3 AÑOS	5 AÑOS
10.07 %	-0.27 %	10.07 %	11.92 %	8.80 %	6.84 %

*Rendimientos anualizados

Rentabilidad Acumulada de la Serie BFF

Del 30/05/2025 al 29/05/2026. Para una Inversión Inicial de \$100.000


Composición

Renta FIJA	Mayo	Abril	Variación
	100.00%	100.00%	0.00 ▲
Moneda UDI	Mayo	Abril	Variación
	88.64%	87.92%	0.73 ▲
MXN	Mayo	Abril	Variación
	11.36%	12.08%	-0.73 ▼

Renta VARIABLE	Mayo	Abril	Variación
	0.00%	0.00%	0.00 ▲
País México	Mayo	Abril	Variación
	99.10%	98.99%	0.10 ▲
Internacional	Mayo	Abril	Variación
	0.90%	1.01%	-0.10 ▼

Distribución por tipo de instrumento

	Mayo	Abril	Variación	
BONOS	Guber - Tasa real	82.77 %	81.35 %	1.42 ▲
	Privado - Tasa real	5.87 %	6.57 %	-0.70 ▼
	Guber - Tasa fija	5.02 %	6.00 %	-0.98 ▼
	REPORTO	2.91 %	2.02 %	0.89 ▲
	Guber - Descuento	1.90 %	2.11 %	-0.22 ▼
	Otros	1.53 %	1.94 %	-0.42 ▼

Principales Emisores

UDIBONO 351122	41.28 %
UDIBONO 340824	33.03 %
UDIBONO 311127	4.77 %
BONDESF 300725	2.91 %
UDIBONO 401115	2.65 %
OTROS	15.36 %
TOTAL	100.00 %

El contenido del presente documento proviene de fuentes consideradas como fidedignas; sin embargo, no se ofrece garantía alguna, ni representa una sugerencia para la toma de decisiones en materia de inversión. SURA Investment Management México, S.A. de C.V., Sociedad Operadora de Fondos de Inversión (*SIMM) no asume ninguna responsabilidad en caso de que el presente documento sea interpretado como recomendación de compra o venta de cualquier inversión que en el mismo se mencionan. El inversionista interesado en invertir en los fondos de inversión administradas por SIMM, deberá consultar el prospecto de información correspondiente para conocer todas las características de operación, administración y liquidación de cada fondo. Este documento no podrá ser reproducido parcial o totalmente por ningún medio, ni ser distribuido, citado o divulgado sin el permiso previo por escrito otorgado por SIMM. Las opiniones publicadas en este documento son de exclusiva responsabilidad del autor. SIMM no asume responsabilidad alguna respecto de la inexactitud, errores o imprecisiones de la información contenida en el mismo. Fondos de Inversión administrados y distribuidos por SIMM (surainvestments.com/mx). *La serie de referencia es la BOE4. 1. Retorno 12 meses.



Reporte Mensual
Deuda Tasa Real Largo Plazo

Mayo 2026

El Fondo tiene como objetivo otorgar un rendimiento en el largo plazo que incorpore los movimientos del Índice Nacional de Precios al Consumidor (Inflación) para ello invertirá en valores de tasa real y/o denominados en UDIS y/o deuda emitida por Instituciones Bancarias.

• Clave de Pizarra	SURREAL
• Tipo de inversión	Largo Plazo Tasa Real
• Tipo de fondo	Fondo de Inversión en Instrumentos de Deuda
• Horizonte sugerido	Mayor a 3 años
• Patrimonio del fondo	MXN 4,695,904,305
• Calificación Crediticia	AA6

• Tolerancia al riesgo	Medio Bajo
• Entidad calificadora	Moody's Local MX
• Disponibilidad	Compra y Venta Mismo día
• Liquidez	48 horas
• Duración	6.67 años
• Horario de operación	08:00 hrs a 13:00 hrs

Comentario del Manager
¿Qué pasó este mes?

Las minutas de la Fed confirman sesgo restrictivo ante inflación persistente y riesgos al alza - impulsados por la energía y las tensiones en M. Oriente -, reforzando un enfoque de preservar la credibilidad del banco, dejando abierta la puerta a alzas. Banxico recortó 25 pb en mayo, lo que probablemente marca el fin del ciclo ante presión en energéticos y mayor incertidumbre geopolítica. La curva real bajó (-9pb) con mayores bajas en zona media, ante tregua en el conflicto en M. Oriente.

¿Qué esperamos para el futuro?

La expectativa de finalización del ciclo de recortes de tasa por parte de Banxico cambia el sesgo de duración a Neutral-OW: menor convicción en el valor de las tasas, preferencia por nominales sobre reales de zona media/larga y una forma de la curva Neutral, descartando la expectativa de empinamiento de meses previos.

Rendimientos
Rendimientos Netos

Serie BFI - Calculadas en pesos al 29/05/2026

1 MES	3 MESES	ESTE AÑO	1 AÑO	3 AÑOS	5 AÑOS
7.79%	-2.43%	7.68%	10.10%	7.33%	N/D

*Rendimientos anualizados

Rentabilidad Acumulada de la Serie BFI

Del 30/05/2025 al 29/05/2026. Para una Inversión Inicial de \$100.000


Composición

Renta FIJA	Mayo	Abril	Variación
	100.00%	100.00%	0.00 ▲
Moneda UDI	Mayo	Abril	Variación
	88.64%	87.92%	0.73 ▲
MXN	Mayo	Abril	Variación
	11.36%	12.08%	-0.73 ▼

Renta VARIABLE	Mayo	Abril	Variación
	0.00%	0.00%	0.00 ▲
País México	Mayo	Abril	Variación
	99.10%	98.99%	0.10 ▲
Internacional	Mayo	Abril	Variación
	0.90%	1.01%	-0.10 ▼

Distribución por tipo de instrumento

BONOS		Mayo	Abril	Variación
	Guber - Tasa real	82.77%	81.35%	1.42 ▲
	Privado - Tasa real	5.87%	6.57%	-0.70 ▼
	Guber - Tasa fija	5.02%	6.00%	-0.98 ▼
	REPORTO	2.91%	2.02%	0.89 ▲
	Guber - Descuento	1.90%	2.11%	-0.22 ▼
	Otros	1.53%	1.94%	-0.42 ▼

Principales Emisores

UDIBONO 351122	41.28%
UDIBONO 340824	33.03%
UDIBONO 311127	4.77%
BONDESF 300725	2.91%
UDIBONO 401115	2.65%
OTROS	15.36%
TOTAL	100.00%

El contenido del presente documento proviene de fuentes consideradas como fidedignas; sin embargo, no se ofrece garantía alguna, ni representa una sugerencia para la toma de decisiones en materia de inversión. SURA Investment Management México, S.A. de C.V., Sociedad Operadora de Fondos de Inversión (*SIMM) no asume ninguna responsabilidad en caso de que el presente documento sea interpretado como recomendación de compra o venta de cualquier inversión que en el mismo se mencionan. El inversionista interesado en invertir en los fondos de inversión administradas por SIMM, deberá consultar el prospecto de información correspondiente para conocer todas las características de operación, administración y liquidación de cada fondo. Este documento no podrá ser reproducido parcial o totalmente por ningún medio, ni ser distribuido, citado o divulgado sin el permiso previo por escrito otorgado por SIMM. Las opiniones publicadas en este documento son de exclusiva responsabilidad del autor. SIMM no asume responsabilidad alguna respecto de la inexactitud, errores o imprecisiones de la información contenida en el mismo. Fondos de Inversión administrados y distribuidos por SIMM (surainvestments.com/mx). *La serie de referencia es la BOE4. 1. Retorno 12 meses.



Contamos con calificación
“Excelente (mex)” por
Fitch Ratings



Soluciones globales | Asesoría experta

Fondos de Inversión administrados y distribuidos por SURA Investment Management México, S.A. de C.V., Sociedad Operadora de Fondos de Inversión www.surainvestments.com.mx

Reporte Mensual
Deuda Tasa Real Largo Plazo

Mayo 2026

El Fondo tiene como objetivo otorgar un rendimiento en el largo plazo que incorpore los movimientos del Índice Nacional de Precios al Consumidor (Inflación) para ello invertirá en valores de tasa real y/o denominados en UDIS y/o deuda emitida por Instituciones Bancarias.

• Clave de Pizarra	SURREAL
• Tipo de inversión	Largo Plazo Tasa Real
• Tipo de fondo	Fondo de Inversión en Instrumentos de Deuda
• Horizonte sugerido	Mayor a 3 años
• Patrimonio del fondo	MXN 4,695,904,305
• Calificación Crediticia	AA6

• Tolerancia al riesgo	Medio Bajo
• Entidad calificadora	Moody's Local MX
• Disponibilidad	Compra y Venta Mismo día
• Liquidez	48 horas
• Duración	6.67 años
• Horario de operación	08:00 hrs a 13:00 hrs

Comentario del Manager
¿Qué pasó este mes?

Las minutas de la Fed confirman sesgo restrictivo ante inflación persistente y riesgos al alza - impulsados por la energía y las tensiones en M. Oriente -, reforzando un enfoque de preservar la credibilidad del banco, dejando abierta la puerta a alzas. Banxico recortó 25 pb en mayo, lo que probablemente marca el fin del ciclo ante presión en energéticos y mayor incertidumbre geopolítica. La curva real bajó (-9pb) con mayores bajas en zona media, ante tregua en el conflicto en M. Oriente.

¿Qué esperamos para el futuro?

La expectativa de finalización del ciclo de recortes de tasa por parte de Banxico cambia el sesgo de duración a Neutral-OW: menor convicción en el valor de las tasas, preferencia por nominales sobre reales de zona media/larga y una forma de la curva Neutral, descartando la expectativa de empinamiento de meses previos.

Rendimientos
Rendimientos Netos

Serie BFP - Calculadas en pesos al 29/05/2026

1 MES	3 MESES	ESTE AÑO	1 AÑO	3 AÑOS	5 AÑOS
9.66%	-0.67%	9.63%	11.79%	8.76%	6.75%

*Rendimientos anualizados

Rentabilidad Acumulada de la Serie BFP

Del 30/05/2025 al 29/05/2026. Para una Inversión Inicial de \$100.000


Composición

Renta FIJA	Mayo	Abril	Variación
	100.00%	100.00%	0.00 ▲
Moneda UDI	Mayo	Abril	Variación
	88.64%	87.92%	0.73 ▲
MXN	Mayo	Abril	Variación
	11.36%	12.08%	-0.73 ▼

Renta VARIABLE	Mayo	Abril	Variación
	0.00%	0.00%	0.00 ▲
País México	Mayo	Abril	Variación
	99.10%	98.99%	0.10 ▲
Internacional	Mayo	Abril	Variación
	0.90%	1.01%	-0.10 ▼

Distribución por tipo de instrumento

	Mayo	Abril	Variación	
BONOS	Guber - Tasa real	82.77%	81.35%	1.42 ▲
	Privado - Tasa real	5.87%	6.57%	-0.70 ▼
	Guber - Tasa fija	5.02%	6.00%	-0.98 ▼
	REPORTO	2.91%	2.02%	0.89 ▲
	Guber - Descuento	1.90%	2.11%	-0.22 ▼
	Otros	1.53%	1.94%	-0.42 ▼

Principales Emisores

UDIBONO 351122	41.28%
UDIBONO 340824	33.03%
UDIBONO 311127	4.77%
BONDESF 300725	2.91%
UDIBONO 401115	2.65%
OTROS	15.36%
TOTAL	100.00%

El contenido del presente documento proviene de fuentes consideradas como fidedignas; sin embargo, no se ofrece garantía alguna, ni representa una sugerencia para la toma de decisiones en materia de inversión. SURA Investment Management México, S.A. de C.V., Sociedad Operadora de Fondos de Inversión (*SIMM) no asume ninguna responsabilidad en caso de que el presente documento sea interpretado como recomendación de compra o venta de cualquier inversión que en el mismo se mencionan. El inversionista interesado en invertir en los fondos de inversión administradas por SIMM, deberá consultar el prospecto de información correspondiente para conocer todas las características de operación, administración y liquidación de cada fondo. Este documento no podrá ser reproducido parcial o totalmente por ningún medio, ni ser distribuido, citado o divulgado sin el permiso previo por escrito otorgado por SIMM. Las opiniones publicadas en este documento son de exclusiva responsabilidad del autor. SIMM no asume responsabilidad alguna respecto de la inexactitud, errores o imprecisiones de la información contenida en el mismo. Fondos de Inversión administrados y distribuidos por SIMM (surainvestments.com/mx). *La serie de referencia es la BOE4. 1. Retorno 12 meses.



Contamos con calificación
“Excelente (mex)” por
Fitch Ratings



Soluciones globales | Asesoría experta

Fondos de Inversión administrados y distribuidos por SURA Investment Management México, S.A. de C.V., Sociedad Operadora de Fondos de Inversión www.surainvestments.com.mx

Reporte Mensual
Deuda Tasa Real Largo Plazo

Mayo 2026

El Fondo tiene como objetivo otorgar un rendimiento en el largo plazo que incorpore los movimientos del Índice Nacional de Precios al Consumidor (Inflación) para ello invertirá en valores de tasa real y/o denominados en UDIS y/o deuda emitida por Instituciones Bancarias.

• Clave de Pizarra	SURREAL
• Tipo de inversión	Largo Plazo Tasa Real
• Tipo de fondo	Fondo de Inversión en Instrumentos de Deuda
• Horizonte sugerido	Mayor a 3 años
• Patrimonio del fondo	MXN 4,695,904,305
• Calificación Crediticia	AA6

• Tolerancia al riesgo	Medio Bajo
• Entidad calificadora	Moody's Local MX
• Disponibilidad	Compra y Venta Mismo día
• Liquidez	48 horas
• Duración	6.67 años
• Horario de operación	08:00 hrs a 13:00 hrs

Comentario del Manager
¿Qué pasó este mes?

Las minutas de la Fed confirman sesgo restrictivo ante inflación persistente y riesgos al alza - impulsados por la energía y las tensiones en M. Oriente -, reforzando un enfoque de preservar la credibilidad del banco, dejando abierta la puerta a alzas. Banxico recortó 25 pb en mayo, lo que probablemente marca el fin del ciclo ante presión en energéticos y mayor incertidumbre geopolítica. La curva real bajó (-9pb) con mayores bajas en zona media, ante tregua en el conflicto en M. Oriente.

¿Qué esperamos para el futuro?

La expectativa de finalización del ciclo de recortes de tasa por parte de Banxico cambia el sesgo de duración a Neutral-OW: menor convicción en el valor de las tasas, preferencia por nominales sobre reales de zona media/larga y una forma de la curva Neutral, descartando la expectativa de empinamiento de meses previos.

Rendimientos
Rendimientos Netos

Serie BM1 - Calculadas en pesos al 29/05/2026

1 MES	3 MESES	ESTE AÑO	1 AÑO	3 AÑOS	5 AÑOS
8.66%	-1.61%	8.59%	11.01%	8.21%	N/D

*Rendimientos anualizados

Rentabilidad Acumulada de la Serie BM1

Del 30/05/2025 al 29/05/2026. Para una Inversión Inicial de \$100.000


Composición

Renta FIJA	Mayo	Abril	Variación
	100.00%	100.00%	0.00 ▲
Moneda UDI	Mayo	Abril	Variación
	88.64%	87.92%	0.73 ▲
MXN	Mayo	Abril	Variación
	11.36%	12.08%	-0.73 ▼

Renta VARIABLE	Mayo	Abril	Variación
	0.00%	0.00%	0.00 ▲
País México	Mayo	Abril	Variación
	99.10%	98.99%	0.10 ▲
Internacional	Mayo	Abril	Variación
	0.90%	1.01%	-0.10 ▼

Distribución por tipo de instrumento

	Mayo	Abril	Variación	
BONOS	Guber - Tasa real	82.77%	81.35%	1.42 ▲
	Privado - Tasa real	5.87%	6.57%	-0.70 ▼
	Guber - Tasa fija	5.02%	6.00%	-0.98 ▼
	REPORTO	2.91%	2.02%	0.89 ▲
	Guber - Descuento	1.90%	2.11%	-0.22 ▼
	Otros	1.53%	1.94%	-0.42 ▼

Principales Emisores

UDIBONO 351122	41.28%
UDIBONO 340824	33.03%
UDIBONO 311127	4.77%
BONDESF 300725	2.91%
UDIBONO 401115	2.65%
OTROS	15.36%
TOTAL	100.00%

El contenido del presente documento proviene de fuentes consideradas como fidedignas; sin embargo, no se ofrece garantía alguna, ni representa una sugerencia para la toma de decisiones en materia de inversión. SURA Investment Management México, S.A. de C.V., Sociedad Operadora de Fondos de Inversión (*SIMM) no asume ninguna responsabilidad en caso de que el presente documento sea interpretado como recomendación de compra o venta de cualquier inversión que en el mismo se mencionan. El inversionista interesado en invertir en los fondos de inversión administradas por SIMM, deberá consultar el prospecto de información correspondiente para conocer todas las características de operación, administración y liquidación de cada fondo. Este documento no podrá ser reproducido parcial o totalmente por ningún medio, ni ser distribuido, citado o divulgado sin el permiso previo por escrito otorgado por SIMM. Las opiniones publicadas en este documento son de exclusiva responsabilidad del autor. SIMM no asume responsabilidad alguna respecto de la inexactitud, errores o imprecisiones de la información contenida en el mismo. Fondos de Inversión administrados y distribuidos por SIMM (surainvestments.com/mx). *La serie de referencia es la BOE4. 1. Retorno 12 meses.

Contamos con calificación "Excelente (mex)" por Fitch Ratings



Soluciones globales | Asesoría experta

Fondos de Inversión administrados y distribuidos por SURA Investment Management México, S.A. de C.V. Sociedad Operadora de Fondos de Inversión www.surainvestments.com.mx

Reporte Mensual
Deuda Tasa Real Largo Plazo

Mayo 2026

El Fondo tiene como objetivo otorgar un rendimiento en el largo plazo que incorpore los movimientos del Índice Nacional de Precios al Consumidor (Inflación) para ello invertirá en valores de tasa real y/o denominados en UDIS y/o deuda emitida por Instituciones Bancarias.

• Clave de Pizarra	SURREAL
• Tipo de inversión	Largo Plazo Tasa Real
• Tipo de fondo	Fondo de Inversión en Instrumentos de Deuda
• Horizonte sugerido	Mayor a 3 años
• Patrimonio del fondo	MXN 4,695,904,305
• Calificación Crediticia	AA6

• Tolerancia al riesgo	Medio Bajo
• Entidad calificadora	Moody's Local MX
• Disponibilidad	Compra y Venta Mismo día
• Liquidez	48 horas
• Duración	6.67 años
• Horario de operación	08:00 hrs a 13:00 hrs

Comentario del Manager
¿Qué pasó este mes?

Las minutas de la Fed confirman sesgo restrictivo ante inflación persistente y riesgos al alza - impulsados por la energía y las tensiones en M. Oriente -, reforzando un enfoque de preservar la credibilidad del banco, dejando abierta la puerta a alzas. Banxico recortó 25 pb en mayo, lo que probablemente marca el fin del ciclo ante presión en energéticos y mayor incertidumbre geopolítica. La curva real bajó (-9pb) con mayores bajas en zona media, ante tregua en el conflicto en M. Oriente.

¿Qué esperamos para el futuro?

La expectativa de finalización del ciclo de recortes de tasa por parte de Banxico cambia el sesgo de duración a Neutral-OW: menor convicción en el valor de las tasas, preferencia por nominales sobre reales de zona media/larga y una forma de la curva Neutral, descartando la expectativa de empinamiento de meses previos.

Rendimientos
Rendimientos Netos

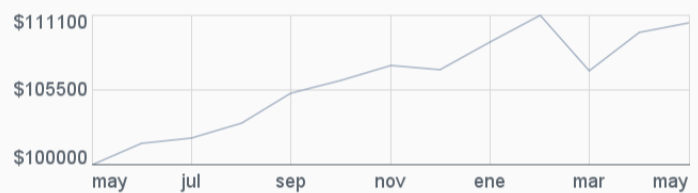
Serie BM2 - Calculadas en pesos al 29/05/2026

1 MES	3 MESES	ESTE AÑO	1 AÑO	3 AÑOS	5 AÑOS
8.15%	-2.16%	8.00%	10.41%	7.61%	5.59%

*Rendimientos anualizados

Rentabilidad Acumulada de la Serie BM2

Del 30/05/2025 al 29/05/2026. Para una Inversión Inicial de \$100.000


Composición

Renta FIJA	Mayo	Abril	Variación
	100.00%	100.00%	0.00 ▲
Moneda UDI	Mayo	Abril	Variación
	88.64%	87.92%	0.73 ▲
MXN	Mayo	Abril	Variación
	11.36%	12.08%	-0.73 ▼

Renta VARIABLE	Mayo	Abril	Variación
	0.00%	0.00%	0.00 ▲
País México	Mayo	Abril	Variación
	99.10%	98.99%	0.10 ▲
Internacional	Mayo	Abril	Variación
	0.90%	1.01%	-0.10 ▼

Distribución por tipo de instrumento

	Mayo	Abril	Variación	
BONOS	Guber - Tasa real	82.77%	81.35%	1.42 ▲
	Privado - Tasa real	5.87%	6.57%	-0.70 ▼
	Guber - Tasa fija	5.02%	6.00%	-0.98 ▼
	REPORTO	2.91%	2.02%	0.89 ▲
	Guber - Descuento	1.90%	2.11%	-0.22 ▼
	Otros	1.53%	1.94%	-0.42 ▼

Principales Emisores

UDIBONO 351122	41.28%
UDIBONO 340824	33.03%
UDIBONO 311127	4.77%
BONDESF 300725	2.91%
UDIBONO 401115	2.65%
OTROS	15.36%
TOTAL	100.00%

El contenido del presente documento proviene de fuentes consideradas como fidedignas; sin embargo, no se ofrece garantía alguna, ni representa una sugerencia para la toma de decisiones en materia de inversión. SURA Investment Management México, S.A. de C.V., Sociedad Operadora de Fondos de Inversión (*SIMM) no asume ninguna responsabilidad en caso de que el presente documento sea interpretado como recomendación de compra o venta de cualquier inversión que en el mismo se mencionan. El inversionista interesado en invertir en los fondos de inversión administradas por SIMM, deberá consultar el prospecto de información correspondiente para conocer todas las características de operación, administración y liquidación de cada fondo. Este documento no podrá ser reproducido parcial o totalmente por ningún medio, ni ser distribuido, citado o divulgado sin el permiso previo por escrito otorgado por SIMM. Las opiniones publicadas en este documento son de exclusiva responsabilidad del autor. SIMM no asume responsabilidad alguna respecto de la inexactitud, errores o imprecisiones de la información contenida en el mismo. Fondos de Inversión administrados y distribuidos por SIMM (surainvestments.com/mx). *La serie de referencia es la BOE4. 1. Retorno 12 meses.



Contamos con calificación
“Excelente (mex)” por
Fitch Ratings



Soluciones globales | Asesoría experta

Fondos de Inversión administrados y distribuidos por SURA Investment Management México, S.A. de C.V., Sociedad Operadora de Fondos de Inversión www.surainvestments.com.mx

Reporte Mensual
Deuda Tasa Real Largo Plazo

Mayo 2026

El Fondo tiene como objetivo otorgar un rendimiento en el largo plazo que incorpore los movimientos del Índice Nacional de Precios al Consumidor (Inflación) para ello invertirá en valores de tasa real y/o denominados en UDIS y/o deuda emitida por Instituciones Bancarias.

• Clave de Pizarra	SURREAL
• Tipo de inversión	Largo Plazo Tasa Real
• Tipo de fondo	Fondo de Inversión en Instrumentos de Deuda
• Horizonte sugerido	Mayor a 3 años
• Patrimonio del fondo	MXN 4,695,904,305
• Calificación Crediticia	AA6

• Tolerancia al riesgo	Medio Bajo
• Entidad calificadora	Moody's Local MX
• Disponibilidad	Compra y Venta Mismo día
• Liquidez	48 horas
• Duración	6.67 años
• Horario de operación	08:00 hrs a 13:00 hrs

Comentario del Manager
¿Qué pasó este mes?

Las minutas de la Fed confirman sesgo restrictivo ante inflación persistente y riesgos al alza - impulsados por la energía y las tensiones en M. Oriente -, reforzando un enfoque de preservar la credibilidad del banco, dejando abierta la puerta a alzas. Banxico recortó 25 pb en mayo, lo que probablemente marca el fin del ciclo ante presión en energéticos y mayor incertidumbre geopolítica. La curva real bajó (-9pb) con mayores bajas en zona media, ante tregua en el conflicto en M. Oriente.

¿Qué esperamos para el futuro?

La expectativa de finalización del ciclo de recortes de tasa por parte de Banxico cambia el sesgo de duración a Neutral-OW: menor convicción en el valor de las tasas, preferencia por nominales sobre reales de zona media/larga y una forma de la curva Neutral, descartando la expectativa de empinamiento de meses previos.

Rendimientos
Rendimientos Netos

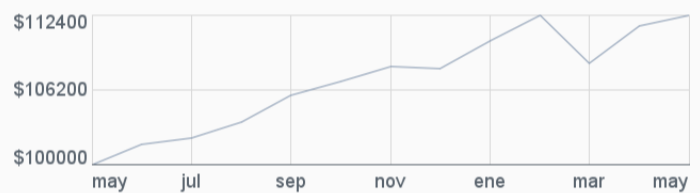
Serie BOE0 - Calculadas en pesos al 29/05/2026

1 MES	3 MESES	ESTE AÑO	1 AÑO	3 AÑOS	5 AÑOS
10.07 %	-0.27 %	10.07 %	12.23 %	9.20 %	7.10 %

*Rendimientos anualizados

Rentabilidad Acumulada de la Serie BOE0

Del 30/05/2025 al 29/05/2026. Para una Inversión Inicial de \$100.000


Composición

Renta FIJA	Mayo	Abril	Variación
	100.00%	100.00%	0.00 ▲
Moneda UDI	Mayo	Abril	Variación
	88.64%	87.92%	0.73 ▲
MXN	Mayo	Abril	Variación
	11.36%	12.08%	-0.73 ▼

Renta VARIABLE	Mayo	Abril	Variación
	0.00%	0.00%	0.00 ▲
País México	Mayo	Abril	Variación
	99.10%	98.99%	0.10 ▲
Internacional	Mayo	Abril	Variación
	0.90%	1.01%	-0.10 ▼

Distribución por tipo de instrumento

	Mayo	Abril	Variación	
BONOS	Guber - Tasa real	82.77 %	81.35 %	1.42 ▲
	Privado - Tasa real	5.87 %	6.57 %	-0.70 ▼
	Guber - Tasa fija	5.02 %	6.00 %	-0.98 ▼
	REPORTO	2.91 %	2.02 %	0.89 ▲
	Guber - Descuento	1.90 %	2.11 %	-0.22 ▼
	Otros	1.53 %	1.94 %	-0.42 ▼

Principales Emisores

UDIBONO 351122	41.28 %
UDIBONO 340824	33.03 %
UDIBONO 311127	4.77 %
BONDESF 300725	2.91 %
UDIBONO 401115	2.65 %
OTROS	15.36 %
TOTAL	100.00 %

El contenido del presente documento proviene de fuentes consideradas como fidedignas; sin embargo, no se ofrece garantía alguna, ni representa una sugerencia para la toma de decisiones en materia de inversión. SURA Investment Management México, S.A. de C.V., Sociedad Operadora de Fondos de Inversión (*SIMM) no asume ninguna responsabilidad en caso de que el presente documento sea interpretado como recomendación de compra o venta de cualquier inversión que en el mismo se mencionan. El inversionista interesado en invertir en los fondos de inversión administradas por SIMM, deberá consultar el prospecto de información correspondiente para conocer todas las características de operación, administración y liquidación de cada fondo. Este documento no podrá ser reproducido parcial o totalmente por ningún medio, ni ser distribuido, citado o divulgado sin el permiso previo por escrito otorgado por SIMM. Las opiniones publicadas en este documento son de exclusiva responsabilidad del autor. SIMM no asume responsabilidad alguna respecto de la inexactitud, errores o imprecisiones de la información contenida en el mismo. Fondos de Inversión administrados y distribuidos por SIMM (surainvestments.com/mx). *La serie de referencia es la BOE4. 1. Retorno 12 meses.



Contamos con calificación
“Excelente (mex)” por
Fitch Ratings



Soluciones globales | Asesoría experta

Fondos de Inversión administrados y distribuidos por SURA Investment Management México, S.A. de C.V., Sociedad Operadora de Fondos de Inversión www.surainvestments.com.mx

Reporte Mensual
Deuda Tasa Real Largo Plazo

Mayo 2026

El Fondo tiene como objetivo otorgar un rendimiento en el largo plazo que incorpore los movimientos del Índice Nacional de Precios al Consumidor (Inflación) para ello invertirá en valores de tasa real y/o denominados en UDIS y/o deuda emitida por Instituciones Bancarias.

• Clave de Pizarra	SURREAL
• Tipo de inversión	Largo Plazo Tasa Real
• Tipo de fondo	Fondo de Inversión en Instrumentos de Deuda
• Horizonte sugerido	Mayor a 3 años
• Patrimonio del fondo	MXN 4,695,904,305
• Calificación Crediticia	AA6

• Tolerancia al riesgo	Medio Bajo
• Entidad calificadora	Moody's Local MX
• Disponibilidad	Compra y Venta Mismo día
• Liquidez	48 horas
• Duración	6.67 años
• Horario de operación	08:00 hrs a 13:00 hrs

Comentario del Manager
¿Qué pasó este mes?

Las minutas de la Fed confirman sesgo restrictivo ante inflación persistente y riesgos al alza - impulsados por la energía y las tensiones en M. Oriente -, reforzando un enfoque de preservar la credibilidad del banco, dejando abierta la puerta a alzas. Banxico recortó 25 pb en mayo, lo que probablemente marca el fin del ciclo ante presión en energéticos y mayor incertidumbre geopolítica. La curva real bajó (-9pb) con mayores bajas en zona media, ante tregua en el conflicto en M. Oriente.

¿Qué esperamos para el futuro?

La expectativa de finalización del ciclo de recortes de tasa por parte de Banxico cambia el sesgo de duración a Neutral-OW: menor convicción en el valor de las tasas, preferencia por nominales sobre reales de zona media/larga y una forma de la curva Neutral, descartando la expectativa de empinamiento de meses previos.

Rendimientos
Rendimientos Netos

Serie BOE1 - Calculadas en pesos al 29/05/2026

1 MES	3 MESES	ESTE AÑO	1 AÑO	3 AÑOS	5 AÑOS
9.77 %	-0.56 %	9.76 %	11.92 %	8.89 %	6.83 %

*Rendimientos anualizados

Rentabilidad Acumulada de la Serie BOE1

Del 30/05/2025 al 29/05/2026. Para una Inversión Inicial de \$100.000


Composición

Renta FIJA	Mayo	Abril	Variación
	100.00%	100.00%	0.00 ▲
Moneda UDI	Mayo	Abril	Variación
	88.64%	87.92%	0.73 ▲
MXN	Mayo	Abril	Variación
	11.36%	12.08%	-0.73 ▼

Renta VARIABLE	Mayo	Abril	Variación
	0.00%	0.00%	0.00 ▲
País México	Mayo	Abril	Variación
	99.10%	98.99%	0.10 ▲
Internacional	Mayo	Abril	Variación
	0.90%	1.01%	-0.10 ▼

Distribución por tipo de instrumento

	Mayo	Abril	Variación	
BONOS	Guber - Tasa real	82.77 %	81.35 %	1.42 ▲
	Privado - Tasa real	5.87 %	6.57 %	-0.70 ▼
	Guber - Tasa fija	5.02 %	6.00 %	-0.98 ▼
	REPORTO	2.91 %	2.02 %	0.89 ▲
	Guber - Descuento	1.90 %	2.11 %	-0.22 ▼
	Otros	1.53 %	1.94 %	-0.42 ▼

Principales Emisores

UDIBONO 351122	41.28 %
UDIBONO 340824	33.03 %
UDIBONO 311127	4.77 %
BONDESF 300725	2.91 %
UDIBONO 401115	2.65 %
OTROS	15.36 %
TOTAL	100.00 %

El contenido del presente documento proviene de fuentes consideradas como fidedignas; sin embargo, no se ofrece garantía alguna, ni representa una sugerencia para la toma de decisiones en materia de inversión. SURA Investment Management México, S.A. de C.V., Sociedad Operadora de Fondos de Inversión (*SIMM) no asume ninguna responsabilidad en caso de que el presente documento sea interpretado como recomendación de compra o venta de cualquier inversión que en el mismo se mencionan. El inversionista interesado en invertir en los fondos de inversión administradas por SIMM, deberá consultar el prospecto de información correspondiente para conocer todas las características de operación, administración y liquidación de cada fondo. Este documento no podrá ser reproducido parcial o totalmente por ningún medio, ni ser distribuido, citado o divulgado sin el permiso previo por escrito otorgado por SIMM. Las opiniones publicadas en este documento son de exclusiva responsabilidad del autor. SIMM no asume responsabilidad alguna respecto de la inexactitud, errores o imprecisiones de la información contenida en el mismo. Fondos de Inversión administrados y distribuidos por SIMM (surainvestments.com/mx). *La serie de referencia es la BOE4. 1. Retorno 12 meses.



Soluciones globales | Asesoría experta

Fondos de Inversión administrados y distribuidos por SURA Investment Management México, S.A. de C.V., Sociedad Operadora de Fondos de Inversión www.surainvestments.com.mx

Reporte Mensual
Deuda Tasa Real Largo Plazo

Mayo 2026

El Fondo tiene como objetivo otorgar un rendimiento en el largo plazo que incorpore los movimientos del Índice Nacional de Precios al Consumidor (Inflación) para ello invertirá en valores de tasa real y/o denominados en UDIS y/o deuda emitida por Instituciones Bancarias.

• Clave de Pizarra	SURREAL
• Tipo de inversión	Largo Plazo Tasa Real
• Tipo de fondo	Fondo de Inversión en Instrumentos de Deuda
• Horizonte sugerido	Mayor a 3 años
• Patrimonio del fondo	MXN 4,695,904,305
• Calificación Crediticia	AA6

• Tolerancia al riesgo	Medio Bajo
• Entidad calificadora	Moody's Local MX
• Disponibilidad	Compra y Venta Mismo día
• Liquidez	48 horas
• Duración	6.67 años
• Horario de operación	08:00 hrs a 13:00 hrs

Comentario del Manager
¿Qué pasó este mes?

Las minutas de la Fed confirman sesgo restrictivo ante inflación persistente y riesgos al alza - impulsados por la energía y las tensiones en M. Oriente -, reforzando un enfoque de preservar la credibilidad del banco, dejando abierta la puerta a alzas. Banxico recortó 25 pb en mayo, lo que probablemente marca el fin del ciclo ante presión en energéticos y mayor incertidumbre geopolítica. La curva real bajó (-9pb) con mayores bajas en zona media, ante tregua en el conflicto en M. Oriente.

¿Qué esperamos para el futuro?

La expectativa de finalización del ciclo de recortes de tasa por parte de Banxico cambia el sesgo de duración a Neutral-OW: menor convicción en el valor de las tasas, preferencia por nominales sobre reales de zona media/larga y una forma de la curva Neutral, descartando la expectativa de empinamiento de meses previos.

Rendimientos
Rendimientos Netos

Serie BOE2 - Calculadas en pesos al 29/05/2026

1 MES	3 MESES	ESTE AÑO	1 AÑO	3 AÑOS	5 AÑOS
9.47%	-0.84%	9.44%	11.59%	8.58%	6.49%

*Rendimientos anualizados

Rentabilidad Acumulada de la Serie BOE2

Del 30/05/2025 al 29/05/2026. Para una Inversión Inicial de \$100.000


Composición

Renta FIJA	Mayo	Abril	Variación
	100.00%	100.00%	0.00 ▲
Moneda UDI	Mayo	Abril	Variación
	88.64%	87.92%	0.73 ▲
MXN	Mayo	Abril	Variación
	11.36%	12.08%	-0.73 ▼

Renta VARIABLE	Mayo	Abril	Variación
	0.00%	0.00%	0.00 ▲
País México	Mayo	Abril	Variación
	99.10%	98.99%	0.10 ▲
Internacional	Mayo	Abril	Variación
	0.90%	1.01%	-0.10 ▼

Distribución por tipo de instrumento

	Mayo	Abril	Variación	
BONOS	Guber - Tasa real	82.77%	81.35%	1.42 ▲
	Privado - Tasa real	5.87%	6.57%	-0.70 ▼
	Guber - Tasa fija	5.02%	6.00%	-0.98 ▼
	REPORTO	2.91%	2.02%	0.89 ▲
	Guber - Descuento	1.90%	2.11%	-0.22 ▼
	Otros	1.53%	1.94%	-0.42 ▼

Principales Emisores

UDIBONO 351122	41.28%
UDIBONO 340824	33.03%
UDIBONO 311127	4.77%
BONDESF 300725	2.91%
UDIBONO 401115	2.65%
OTROS	15.36%
TOTAL	100.00%

El contenido del presente documento proviene de fuentes consideradas como fidedignas; sin embargo, no se ofrece garantía alguna, ni representa una sugerencia para la toma de decisiones en materia de inversión. SURA Investment Management México, S.A. de C.V., Sociedad Operadora de Fondos de Inversión (*SIMM) no asume ninguna responsabilidad en caso de que el presente documento sea interpretado como recomendación de compra o venta de cualquier inversión que en el mismo se mencionan. El inversionista interesado en invertir en los fondos de inversión administradas por SIMM, deberá consultar el prospecto de información correspondiente para conocer todas las características de operación, administración y liquidación de cada fondo. Este documento no podrá ser reproducido parcial o totalmente por ningún medio, ni ser distribuido, citado o divulgado sin el permiso previo por escrito otorgado por SIMM. Las opiniones publicadas en este documento son de exclusiva responsabilidad del autor. SIMM no asume responsabilidad alguna respecto de la inexactitud, errores o imprecisiones de la información contenida en el mismo. Fondos de Inversión administrados y distribuidos por SIMM (surainvestments.com/mx). *La serie de referencia es la BOE4. 1. Retorno 12 meses.



Reporte Mensual
Deuda Tasa Real Largo Plazo

Mayo 2026

El Fondo tiene como objetivo otorgar un rendimiento en el largo plazo que incorpore los movimientos del Índice Nacional de Precios al Consumidor (Inflación) para ello invertirá en valores de tasa real y/o denominados en UDIS y/o deuda emitida por Instituciones Bancarias.

• Clave de Pizarra	SURREAL
• Tipo de inversión	Largo Plazo Tasa Real
• Tipo de fondo	Fondo de Inversión en Instrumentos de Deuda
• Horizonte sugerido	Mayor a 3 años
• Patrimonio del fondo	MXN 4,695,904,305
• Calificación Crediticia	AA6

• Tolerancia al riesgo	Medio Bajo
• Entidad calificadora	Moody's Local MX
• Disponibilidad	Compra y Venta Mismo día
• Liquidez	48 horas
• Duración	6.67 años
• Horario de operación	08:00 hrs a 13:00 hrs

Comentario del Manager
¿Qué pasó este mes?

Las minutas de la Fed confirman sesgo restrictivo ante inflación persistente y riesgos al alza - impulsados por la energía y las tensiones en M. Oriente -, reforzando un enfoque de preservar la credibilidad del banco, dejando abierta la puerta a alzas. Banxico recortó 25 pb en mayo, lo que probablemente marca el fin del ciclo ante presión en energéticos y mayor incertidumbre geopolítica. La curva real bajó (-9pb) con mayores bajas en zona media, ante tregua en el conflicto en M. Oriente.

¿Qué esperamos para el futuro?

La expectativa de finalización del ciclo de recortes de tasa por parte de Banxico cambia el sesgo de duración a Neutral-OW: menor convicción en el valor de las tasas, preferencia por nominales sobre reales de zona media/larga y una forma de la curva Neutral, descartando la expectativa de empinamiento de meses previos.

Rendimientos
Rendimientos Netos

Serie BOE3 - Calculadas en pesos al 29/05/2026

1 MES	3 MESES	ESTE AÑO	1 AÑO	3 AÑOS	5 AÑOS
9.17%	-1.12%	9.12%	11.28%	8.26%	6.18%

*Rendimientos anualizados

Rentabilidad Acumulada de la Serie BOE3

Del 30/05/2025 al 29/05/2026. Para una Inversión Inicial de \$100.000


Composición

Renta FIJA	Mayo	Abril	Variación
	100.00%	100.00%	0.00 ▲
Moneda UDI	Mayo	Abril	Variación
	88.64%	87.92%	0.73 ▲
MXN	Mayo	Abril	Variación
	11.36%	12.08%	-0.73 ▼

Renta VARIABLE	Mayo	Abril	Variación
	0.00%	0.00%	0.00 ▲
País México	Mayo	Abril	Variación
	99.10%	98.99%	0.10 ▲
Internacional	Mayo	Abril	Variación
	0.90%	1.01%	-0.10 ▼

Distribución por tipo de instrumento

	Mayo	Abril	Variación	
BONOS	Guber - Tasa real	82.77%	81.35%	1.42 ▲
	Privado - Tasa real	5.87%	6.57%	-0.70 ▼
	Guber - Tasa fija	5.02%	6.00%	-0.98 ▼
	REPORTO	2.91%	2.02%	0.89 ▲
	Guber - Descuento	1.90%	2.11%	-0.22 ▼
	Otros	1.53%	1.94%	-0.42 ▼

Principales Emisores

UDIBONO 351122	41.28%
UDIBONO 340824	33.03%
UDIBONO 311127	4.77%
BONDESF 300725	2.91%
UDIBONO 401115	2.65%
OTROS	15.36%
TOTAL	100.00%

El contenido del presente documento proviene de fuentes consideradas como fidedignas; sin embargo, no se ofrece garantía alguna, ni representa una sugerencia para la toma de decisiones en materia de inversión. SURA Investment Management México, S.A. de C.V., Sociedad Operadora de Fondos de Inversión (*SIMM) no asume ninguna responsabilidad en caso de que el presente documento sea interpretado como recomendación de compra o venta de cualquier inversión que en el mismo se mencionan. El inversionista interesado en invertir en los fondos de inversión administradas por SIMM, deberá consultar el prospecto de información correspondiente para conocer todas las características de operación, administración y liquidación de cada fondo. Este documento no podrá ser reproducido parcial o totalmente por ningún medio, ni ser distribuido, citado o divulgado sin el permiso previo por escrito otorgado por SIMM. Las opiniones publicadas en este documento son de exclusiva responsabilidad del autor. SIMM no asume responsabilidad alguna respecto de la inexactitud, errores o imprecisiones de la información contenida en el mismo. Fondos de Inversión administrados y distribuidos por SIMM (surainvestments.com/mx). *La serie de referencia es la BOE4. 1. Retorno 12 meses.



Reporte Mensual
Deuda Tasa Real Largo Plazo

Mayo 2026

El Fondo tiene como objetivo otorgar un rendimiento en el largo plazo que incorpore los movimientos del Índice Nacional de Precios al Consumidor (Inflación) para ello invertirá en valores de tasa real y/o denominados en UDIS y/o deuda emitida por Instituciones Bancarias.

• Clave de Pizarra	SURREAL
• Tipo de inversión	Largo Plazo Tasa Real
• Tipo de fondo	Fondo de Inversión en Instrumentos de Deuda
• Horizonte sugerido	Mayor a 3 años
• Patrimonio del fondo	MXN 4,695,904,305
• Calificación Crediticia	AA6

• Tolerancia al riesgo	Medio Bajo
• Entidad calificadora	Moody's Local MX
• Disponibilidad	Compra y Venta Mismo día
• Liquidez	48 horas
• Duración	6.67 años
• Horario de operación	08:00 hrs a 13:00 hrs

Comentario del Manager
¿Qué pasó este mes?

Las minutas de la Fed confirman sesgo restrictivo ante inflación persistente y riesgos al alza - impulsados por la energía y las tensiones en M. Oriente -, reforzando un enfoque de preservar la credibilidad del banco, dejando abierta la puerta a alzas. Banxico recortó 25 pb en mayo, lo que probablemente marca el fin del ciclo ante presión en energéticos y mayor incertidumbre geopolítica. La curva real bajó (-9pb) con mayores bajas en zona media, ante tregua en el conflicto en M. Oriente.

¿Qué esperamos para el futuro?

La expectativa de finalización del ciclo de recortes de tasa por parte de Banxico cambia el sesgo de duración a Neutral-OW: menor convicción en el valor de las tasas, preferencia por nominales sobre reales de zona media/larga y una forma de la curva Neutral, descartando la expectativa de empinamiento de meses previos.

Rendimientos
Rendimientos Netos

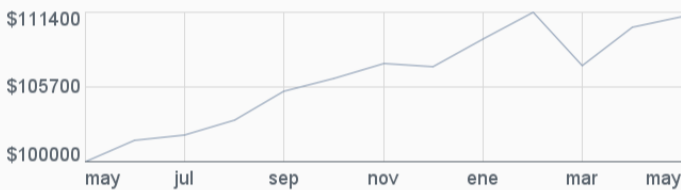
Serie BOE4 - Calculadas en pesos al 29/05/2026

1 MES	3 MESES	ESTE AÑO	1 AÑO	3 AÑOS	5 AÑOS
8.86 %	-1.41 %	8.81 %	10.96 %	7.96 %	5.88 %

*Rendimientos anualizados

Rentabilidad Acumulada de la Serie BOE4

Del 30/05/2025 al 29/05/2026. Para una Inversión Inicial de \$100.000


Composición

Renta FIJA	Mayo	Abril	Variación
	100.00%	100.00%	0.00 ▲
Moneda UDI	Mayo	Abril	Variación
	88.64%	87.92%	0.73 ▲
MXN	Mayo	Abril	Variación
	11.36%	12.08%	-0.73 ▼

Renta VARIABLE	Mayo	Abril	Variación
	0.00%	0.00%	0.00 ▲
País México	Mayo	Abril	Variación
	99.10%	98.99%	0.10 ▲
Internacional	Mayo	Abril	Variación
	0.90%	1.01%	-0.10 ▼

Distribución por tipo de instrumento

	Mayo	Abril	Variación	
BONOS	Guber - Tasa real	82.77 %	81.35 %	1.42 ▲
	Privado - Tasa real	5.87 %	6.57 %	-0.70 ▼
	Guber - Tasa fija	5.02 %	6.00 %	-0.98 ▼
	REPORTO	2.91 %	2.02 %	0.89 ▲
	Guber - Descuento	1.90 %	2.11 %	-0.22 ▼
	Otros	1.53 %	1.94 %	-0.42 ▼

Principales Emisores

UDIBONO 351122	41.28 %
UDIBONO 340824	33.03 %
UDIBONO 311127	4.77 %
BONDESF 300725	2.91 %
UDIBONO 401115	2.65 %
OTROS	15.36 %
TOTAL	100.00 %

El contenido del presente documento proviene de fuentes consideradas como fidedignas; sin embargo, no se ofrece garantía alguna, ni representa una sugerencia para la toma de decisiones en materia de inversión. SURA Investment Management México, S.A. de C.V., Sociedad Operadora de Fondos de Inversión (*SIMM) no asume ninguna responsabilidad en caso de que el presente documento sea interpretado como recomendación de compra o venta de cualquier inversión que en el mismo se mencionan. El inversionista interesado en invertir en los fondos de inversión administradas por SIMM, deberá consultar el prospecto de información correspondiente para conocer todas las características de operación, administración y liquidación de cada fondo. Este documento no podrá ser reproducido parcial o totalmente por ningún medio, ni ser distribuido, citado o divulgado sin el permiso previo por escrito otorgado por SIMM. Las opiniones publicadas en este documento son de exclusiva responsabilidad del autor. SIMM no asume responsabilidad alguna respecto de la inexactitud, errores o imprecisiones de la información contenida en el mismo. Fondos de Inversión administrados y distribuidos por SIMM (surainvestments.com/mx). *La serie de referencia es la BOE4. 1. Retorno 12 meses.



Reporte Mensual
Deuda Tasa Real Largo Plazo

Mayo 2026

El Fondo tiene como objetivo otorgar un rendimiento en el largo plazo que incorpore los movimientos del Índice Nacional de Precios al Consumidor (Inflación) para ello invertirá en valores de tasa real y/o denominados en UDIS y/o deuda emitida por Instituciones Bancarias.

• Clave de Pizarra	SURREAL
• Tipo de inversión	Largo Plazo Tasa Real
• Tipo de fondo	Fondo de Inversión en Instrumentos de Deuda
• Horizonte sugerido	Mayor a 3 años
• Patrimonio del fondo	MXN 4,695,904,305
• Calificación Crediticia	AA6

• Tolerancia al riesgo	Medio Bajo
• Entidad calificadora	Moody's Local MX
• Disponibilidad	Compra y Venta Mismo día
• Liquidez	48 horas
• Duración	6.67 años
• Horario de operación	08:00 hrs a 13:00 hrs

Comentario del Manager
¿Qué pasó este mes?

Las minutas de la Fed confirman sesgo restrictivo ante inflación persistente y riesgos al alza - impulsados por la energía y las tensiones en M. Oriente -, reforzando un enfoque de preservar la credibilidad del banco, dejando abierta la puerta a alzas. Banxico recortó 25 pb en mayo, lo que probablemente marca el fin del ciclo ante presión en energéticos y mayor incertidumbre geopolítica. La curva real bajó (-9pb) con mayores bajas en zona media, ante tregua en el conflicto en M. Oriente.

¿Qué esperamos para el futuro?

La expectativa de finalización del ciclo de recortes de tasa por parte de Banxico cambia el sesgo de duración a Neutral-OW: menor convicción en el valor de las tasas, preferencia por nominales sobre reales de zona media/larga y una forma de la curva Neutral, descartando la expectativa de empinamiento de meses previos.

Rendimientos
Rendimientos Netos

Serie BOE5 - Calculadas en pesos al 29/05/2026

1 MES	3 MESES	ESTE AÑO	1 AÑO	3 AÑOS	5 AÑOS
8.26 %	-1.97 %	8.19 %	10.32 %	7.34 %	5.31 %

*Rendimientos anualizados

Rentabilidad Acumulada de la Serie BOE5

Del 30/05/2025 al 29/05/2026. Para una Inversión Inicial de \$100.000


Composición

Renta FIJA	Mayo	Abril	Variación
	100.00%	100.00%	0.00 ▲
Moneda UDI	Mayo	Abril	Variación
	88.64%	87.92%	0.73 ▲
MXN	Mayo	Abril	Variación
	11.36%	12.08%	-0.73 ▼

Renta VARIABLE	Mayo	Abril	Variación
	0.00%	0.00%	0.00 ▲
País México	Mayo	Abril	Variación
	99.10%	98.99%	0.10 ▲
Internacional	Mayo	Abril	Variación
	0.90%	1.01%	-0.10 ▼

Distribución por tipo de instrumento

BONOS	Mayo	Abril	Variación
Guber - Tasa real	82.77 %	81.35 %	1.42 ▲
Privado - Tasa real	5.87 %	6.57 %	-0.70 ▼
Guber - Tasa fija	5.02 %	6.00 %	-0.98 ▼
REPORTO	2.91 %	2.02 %	0.89 ▲
Guber - Descuento	1.90 %	2.11 %	-0.22 ▼
Otros	1.53 %	1.94 %	-0.42 ▼

Principales Emisores

UDIBONO 351122	41.28 %
UDIBONO 340824	33.03 %
UDIBONO 311127	4.77 %
BONDESF 300725	2.91 %
UDIBONO 401115	2.65 %
OTROS	15.36 %
TOTAL	100.00 %

El contenido del presente documento proviene de fuentes consideradas como fidedignas; sin embargo, no se ofrece garantía alguna, ni representa una sugerencia para la toma de decisiones en materia de inversión. SURA Investment Management México, S.A. de C.V., Sociedad Operadora de Fondos de Inversión (*SIMM) no asume ninguna responsabilidad en caso de que el presente documento sea interpretado como recomendación de compra o venta de cualquier inversión que en el mismo se mencionan. El inversionista interesado en invertir en los fondos de inversión administradas por SIMM, deberá consultar el prospecto de información correspondiente para conocer todas las características de operación, administración y liquidación de cada fondo. Este documento no podrá ser reproducido parcial o totalmente por ningún medio, ni ser distribuido, citado o divulgado sin el permiso previo por escrito otorgado por SIMM. Las opiniones publicadas en este documento son de exclusiva responsabilidad del autor. SIMM no asume responsabilidad alguna respecto de la inexactitud, errores o imprecisiones de la información contenida en el mismo. Fondos de Inversión administrados y distribuidos por SIMM (surainvestments.com/mx). *La serie de referencia es la BOE4. 1. Retorno 12 meses.



Contamos con calificación
“Excelente (mex)” por
Fitch Ratings



Soluciones globales | Asesoría experta

Fondos de Inversión administrados y distribuidos por SURA Investment Management México, S.A. de C.V., Sociedad Operadora de Fondos de Inversión www.surainvestments.com.mx

Reporte Mensual
Deuda Tasa Real Largo Plazo

Mayo 2026

El Fondo tiene como objetivo otorgar un rendimiento en el largo plazo que incorpore los movimientos del Índice Nacional de Precios al Consumidor (Inflación) para ello invertirá en valores de tasa real y/o denominados en UDIS y/o deuda emitida por Instituciones Bancarias.

• Clave de Pizarra	SURREAL
• Tipo de inversión	Largo Plazo Tasa Real
• Tipo de fondo	Fondo de Inversión en Instrumentos de Deuda
• Horizonte sugerido	Mayor a 3 años
• Patrimonio del fondo	MXN 4,695,904,305
• Calificación Crediticia	AA6

• Tolerancia al riesgo	Medio Bajo
• Entidad calificadora	Moody's Local MX
• Disponibilidad	Compra y Venta Mismo día
• Liquidez	48 horas
• Duración	6.67 años
• Horario de operación	08:00 hrs a 13:00 hrs

Comentario del Manager
¿Qué pasó este mes?

Las minutas de la Fed confirman sesgo restrictivo ante inflación persistente y riesgos al alza - impulsados por la energía y las tensiones en M. Oriente -, reforzando un enfoque de preservar la credibilidad del banco, dejando abierta la puerta a alzas. Banxico recortó 25 pb en mayo, lo que probablemente marca el fin del ciclo ante presión en energéticos y mayor incertidumbre geopolítica. La curva real bajó (-9pb) con mayores bajas en zona media, ante tregua en el conflicto en M. Oriente.

¿Qué esperamos para el futuro?

La expectativa de finalización del ciclo de recortes de tasa por parte de Banxico cambia el sesgo de duración a Neutral-OW: menor convicción en el valor de las tasas, preferencia por nominales sobre reales de zona media/larga y una forma de la curva Neutral, descartando la expectativa de empinamiento de meses previos.

Rendimientos
Rendimientos Netos

Serie EMP - Calculadas en pesos al 29/05/2026

1 MES	3 MESES	ESTE AÑO	1 AÑO	3 AÑOS	5 AÑOS
7.79%	-2.43%	7.68%	10.10%	7.33%	N/D

*Rendimientos anualizados

Rentabilidad Acumulada de la Serie EMP

Del 30/05/2025 al 29/05/2026. Para una Inversión Inicial de \$100.000


Composición

Renta FIJA	Mayo	Abril	Variación
	100.00%	100.00%	0.00 ▲
Moneda UDI	Mayo	Abril	Variación
	88.64%	87.92%	0.73 ▲
MXN	Mayo	Abril	Variación
	11.36%	12.08%	-0.73 ▼

Renta VARIABLE	Mayo	Abril	Variación
	0.00%	0.00%	0.00 ▲
País México	Mayo	Abril	Variación
	99.10%	98.99%	0.10 ▲
Internacional	Mayo	Abril	Variación
	0.90%	1.01%	-0.10 ▼

Distribución por tipo de instrumento

BONOS		Mayo	Abril	Variación
	Guber - Tasa real	82.77%	81.35%	1.42 ▲
	Privado - Tasa real	5.87%	6.57%	-0.70 ▼
	Guber - Tasa fija	5.02%	6.00%	-0.98 ▼
	REPORTO	2.91%	2.02%	0.89 ▲
	Guber - Descuento	1.90%	2.11%	-0.22 ▼
	Otros	1.53%	1.94%	-0.42 ▼

Principales Emisores

UDIBONO 351122	41.28%
UDIBONO 340824	33.03%
UDIBONO 311127	4.77%
BONDESF 300725	2.91%
UDIBONO 401115	2.65%
OTROS	15.36%
TOTAL	100.00%

El contenido del presente documento proviene de fuentes consideradas como fidedignas; sin embargo, no se ofrece garantía alguna, ni representa una sugerencia para la toma de decisiones en materia de inversión. SURA Investment Management México, S.A. de C.V., Sociedad Operadora de Fondos de Inversión (*SIMM) no asume ninguna responsabilidad en caso de que el presente documento sea interpretado como recomendación de compra o venta de cualquier inversión que en el mismo se mencionan. El inversionista interesado en invertir en los fondos de inversión administradas por SIMM, deberá consultar el prospecto de información correspondiente para conocer todas las características de operación, administración y liquidación de cada fondo. Este documento no podrá ser reproducido parcial o totalmente por ningún medio, ni ser distribuido, citado o divulgado sin el permiso previo por escrito otorgado por SIMM. Las opiniones publicadas en este documento son de exclusiva responsabilidad del autor. SIMM no asume responsabilidad alguna respecto de la inexactitud, errores o imprecisiones de la información contenida en el mismo. Fondos de Inversión administrados y distribuidos por SIMM (surainvestments.com/mx). *La serie de referencia es la BOE4. 1. Retorno 12 meses.

Contamos con calificación "Excelente (mex)" por Fitch Ratings



Soluciones globales | Asesoría experta

Fondos de Inversión administrados y distribuidos por SURA Investment Management México, S.A. de C.V. Sociedad Operadora de Fondos de Inversión www.surainvestments.com.mx